

# PRINCIPALES NOVEDADES Y CONCLUSIONES DEL INFORME 2022 DE LA OFICINA CONTRA EL DROGA Y EL DELITO DE NACIONES UNIDAS (UNODC)

## PANORAMA GLOBAL

- Alrededor de 284 millones de personas de 15 a 64 años usaron drogas en todo el mundo en 2020, un aumento del 26 por ciento con respecto a la década anterior.
- El informe también detalla aumentos récord en la fabricación de cocaína: crecimiento del 11 % desde 2019, llevando la producción a 1.982 toneladas.
- Se estima que aproximadamente 21,5 millones de personas han consumido cocaína al menos una vez en el último año en 2020, representando el 0,4 por ciento de la población mundial de 15 a 64 años. La prevalencia estimada de uso ha aumentado ligeramente desde 2010, pero el número de personas que consumen cocaína ha aumentado más, en un 32%, debido al crecimiento de la población mundial.
- Las incautaciones de cocaína también aumentaron a un récord de 1424 toneladas en 2020. Casi el 90 % de la cocaína incautada a nivel mundial en 2021 se traficaba en contenedores y/o por mar
- Los datos sobre incautaciones sugieren que el tráfico de cocaína se está expandiendo a otras regiones fuera de los principales mercados de América del Norte y Europa, con mayores niveles de tráfico hacia África y Asia.
- Las drogas sintéticas se están expandiendo aceleradamente a nuevos mercados.
- Los patrones dañinos de consumo de drogas probablemente aumentaron durante la pandemia.
- Más jóvenes consumen drogas en comparación con las generaciones anteriores.
- En África y América Latina, las personas menores de 35 años representan la mayoría de las personas que reciben tratamiento por trastornos relacionados con el consumo de drogas. Muchas personas necesitadas de tratamiento no pueden conseguirlo, sobre todo mujeres.
- Las mujeres representan más del 40 por ciento de las personas que usan medicamentos para fines no médicos y casi una de cada dos personas que consumen anfetaminas estimulantes (ATS), pero sólo uno de cada cinco en tratamiento para ATS es una mujer.
- El informe enfatiza aún más la importancia de impulsar a la comunidad internacional, los gobiernos, la sociedad civil y todas las partes interesadas a tomar medidas urgentes para proteger a las personas, incluso fortaleciendo la prevención y el tratamiento del consumo de drogas y abordando el suministro de drogas ilícitas.

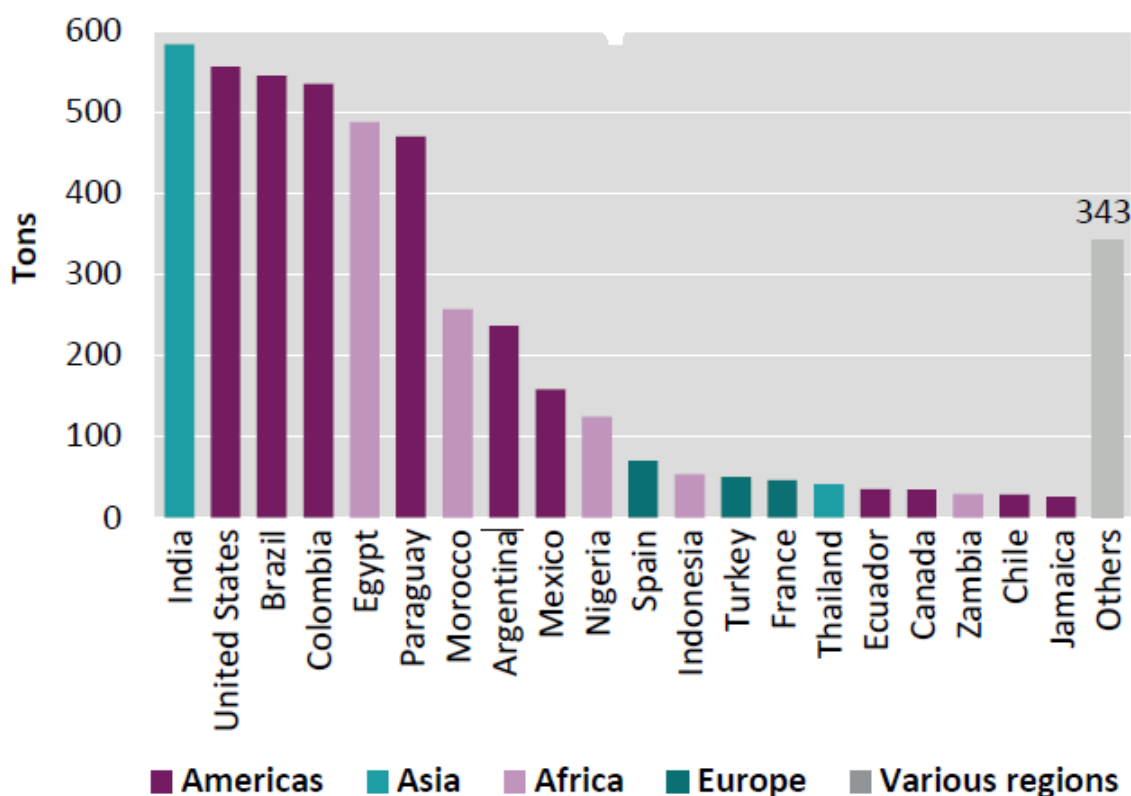
## Guerra

- El alto número de estupefacientes incautados en Ucrania antes de la guerra indica la capacidad de producir drogas sintéticas, lo que podría expandirse a medida que persista el conflicto, siguiendo las tendencias observadas en otras zonas de guerra.
- Los conflictos bélicos también pueden perturbar y desplazar el tráfico de drogas a otras rutas como se vio durante las guerras yugoslavas con la heroína.

## Cannabis

- Argentina es el octavo país del mundo en cuanto a la cantidad de marihuana incautada. Está por encima de México y detrás de India, EE.UU., Brasil Colombia, Egipto, Paraguay y Marruecos

Cantidades de hierba de cannabis incautadas por país, Año 2020



Fuente: UNODC

- El informe alerta por la asociación entre la frecuencia del consumo de cannabis con la depresión y el suicidio.

**-Suicidio:** las tasas de suicidio en los Estados Unidos aumentaron entre 2002 y 2018, particularmente entre personas de 18 a 34 años y las tasas siguen siendo más altas en los estados que han legalizado cannabis que en los estados que no lo tienen. En Colorado, la proporción de suicidios en los que estuvo presente el cannabis, para los que se disponía de datos toxicológicos, aumentó más del triple entre 2006 y 2018. Por el contrario, la proporción de suicidios en los que el alcohol fue presente aumentó ligeramente, del 35 por ciento al 40,6 por ciento durante el mismo período. En los Estados Unidos, el consumo en el último año, como así también el consumo diario y no diario de cannabis, se asociaron con una mayor prevalencia de ideación, planes e intentos suicidas entre los jóvenes adultos de 18 a 23 años de edad de ambos sexos, con mayor prevalencia entre las mujeres que entre los hombres

**-Depresión:** a medida que el consumo de cannabis y los patrones nocivos han aumentado en los Estados Unidos, la asociación entre el uso y la depresión también aumentó significativamente entre 2005 y 2016. Una encuesta nacional muestra que las personas con depresión tienen mayores probabilidades de cualquier consumo de cannabis en el último mes y uso diario o casi diario de cannabis en comparación con aquellos sin depresión.

## ***Tráfico de Cocaína***

- La mayor parte del tráfico de cocaína en el período 2016-2020 ocurrieron a lo largo de rutas bien conocidas: desde Colombia a lo largo de la costa del Pacífico hasta América Central y/o México (a menudo en barco y/o embarcación semisumergible), para el tráfico posterior a los Estados Unidos; desde el región andina (principalmente Colombia, al occidente y Europa Central en barco, a menudo en contenedores); directamente sobre el Atlántico a puertos de destino en Europa para el tráfico hacia los destinos finales; o vía Brasil a Europa, ya sea a través del Atlántico o África Occidental. Los flujos de tráfico también van desde la región andina hacia otros mercados locales en América del Sur, en particular Brasil y argentino
- Casi toda la cocaína de las provincias del sur de Colombia, junto con una parte de la cocaína fabricada en el norte, sale del país por el Océano Pacífico. En Estados Unidos las autoridades sugieren que la mayor parte de la cocaína incautada en ese país sigue teniendo su origen en Colombia (90% en 2018).

- **Tendencias:** las incautaciones individuales de drogas sugieren un creciente tráfico de cocaína en el mar. La parte de las cantidades de cocaína incautadas asociados con el tráfico marítimo ha aumentado de 84 por ciento en 2015-2018 a 89 por ciento en 2021 con una caída en 2020 cuando el tráfico de cocaína por parte las aeronaves aumentaron notablemente en América Latina para superar las medidas de restricción del Covid-19.
- Puntos de partida importantes para el envío de cocaína de América del Sur por mar incluyen los puertos marítimos del Pacífico de Buenaventura, Colombia, y Guayaquil, Ecuador, y los puertos marítimos del Atlántico de Cartagena, Colombia, y el Puerto de Santos en el Estado de São Paulo, Brasil. Algunos puertos más pequeños en el norte de Brasil también han asumido una importancia creciente para los envíos de cocaína a Europa en los últimos años ya que los traficantes intentan evitar la mejora de los controles y la capacidad de vigilancia en el Puerto de Santos
- Los principales puertos marítimos utilizados para la importación de cocaína a Europa en el periodo 2020– 2021 fueron los de Amberes, Bélgica y Rotterdam, así como varios puertos marítimos en España. Sin embargo, casi todos los principales puertos marítimos europeos sirven como puertas de entrada a los mercados de consumo de la región.

## ***Consumo de cocaína en Argentina y América del Sur***

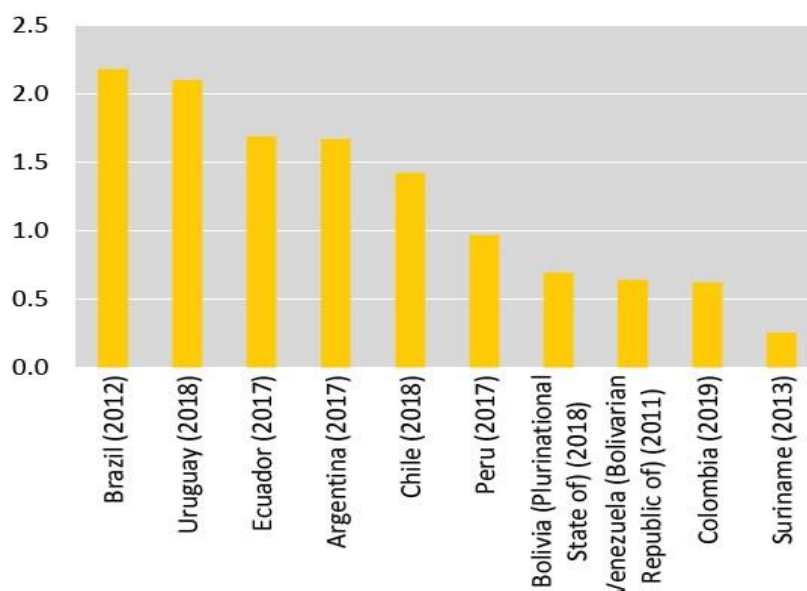
- Si bien en la Argentina registra una prevalencia en el consumo que está por debajo de Brasil, Uruguay y Ecuador, es el país que según la UNODC más ha aumentado el consumo en la última década: toma como referencia el último dato informado por el Estado argentino (año 2017)
- En Sudamérica se estima que, en 2020, el 1,6 por ciento de la población de 15 a 64 años, o 4,7 millones personas, eran consumidores de productos de cocaína el año pasado. Esta estimación es significativamente más alta que las estimaciones para 2010, cuando la prevalencia estimada era del 0,7%, correspondiente a 1,8 millones de usuarios. La prevalencia aumentó más del doble.
- Debido a que los porcentajes analizados son relativamente pequeños, oscilando entre el 0,5 y el 2 por ciento de la población adulta en países con disponibilidad de datos de encuestas de hogares durante la última década, la incertidumbre tiene que ser considerada en la interpretación de la tendencia

- Chile es el único país con datos de encuestas disponibles para 2020, cuando se observó una disminución en el uso de cocaína. Esta tendencia se describió como una gran disminución superior al 10 por ciento y se refería a todo tipo de productos de cocaína. Sin embargo, dos estudios posteriores en línea a gran escala a nivel nacional mostraron que la disminución había sido de corta duración. El consumo de cocaína en Chile en 2021 volvió aproximadamente al mismo nivel que antes de la pandemia de COVID-19.

## Consumo de Pasta Base en Argentina y América del Sur

- Fumar productos de cocaína es particularmente dañino ya que se asocia con un uso más frecuente y con perjudiciales patrones de uso. Afecta principalmente a grupos marginados.
- En un contexto de elevados niveles generales de uso de productos de cocaína, el consumo de pasta base es relativamente alto entre los estudiantes de secundaria en América del Sur.
- Argentina muestra una alta tasa de consumo de pasta base (paco) entre la población escolar: presenta la mayor prevalencia luego de Ecuador y Chile.

### Prevalencia del consumo de productos derivados de la cocaína, por país, América del Sur, último año disponible

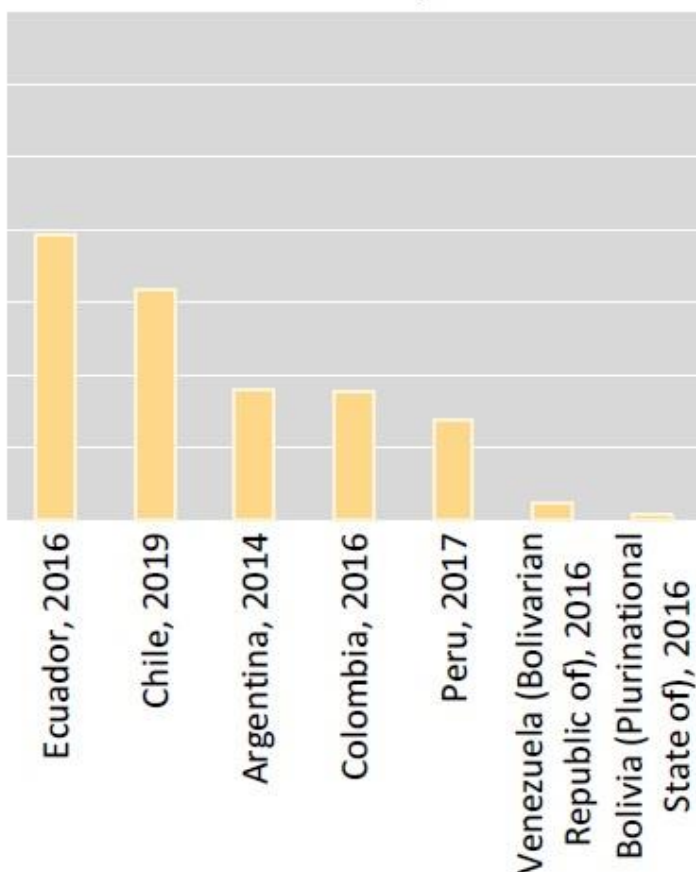


Fuente: UNODC

## Drogas Sintéticas y Nuevas Drogas Psicoactivas

- Los datos sobre incautaciones de estimulantes de tipo anfetamínico sugieren que el tráfico mundial de estimulantes de tipo anfetamínico sigue estando dominado por la metanfetamina (72%), seguida de anfetamina (17%) y "éxtasis" (4%) y otras anfetaminas estimulantes (ATS).
- El número de países que notificaron incautaciones de metanfetamina aumentó de 84 en el período 2006-2010 a 117 en el período 2016-2020, lo que sugiere un importante aumento de la distribución geográfica del tráfico de metanfetamina.

### Consumo de Pasta Base en Población Escolar, por país, América del Sur



Fuente UNODC

- La prevalencia anual autoinformada del consumo de “éxtasis” en las Américas está por encima del promedio mundial, con 0,6%, correspondiente a 3,8 millones de usuarios. Estos usuarios se concentran en América del Norte (2,9 millones de usuarios), donde la prevalencia del último año de “éxtasis” reportado se sitúa en el 0,9 por ciento. Esta cifra se ha mantenido estable en los Estados Unidos y Canadá en los últimos años.
- La fabricación de los principales estimulantes de tipo anfetamínico se ve afectada por las tendencias relativas a sus diversos precursores y preprecursores. Una vez que dicha sustancia química no esté bajo un control internacional, los químicos de los sitios de fabricación exploran el uso de alternativas. Como resultado, muchos sitios de fabricación producen no solo productos finales de ATS, sino también los precursores requeridos en el proceso de fabricación. Eso tiende a dar una ventaja competitiva a los grupos del crimen organizado.
- Una tendencia reciente en América del Sur y Central y el Caribe es la aparición de papeles (“sellos”) impregnados con diversas “Nuevas Sustancias Psicoactivas” (NSP) con efectos alucinógenos. El Salvador, Uruguay, Chile y Brasil han registrado tales desarrollos y Argentina y Colombia han informado la detección de compuestos similares. La proporción relativamente alta de NSP con alucinógenos y sus efectos en el mercado de las drogas es una peculiaridad de estas regiones. Muchas de estas NSP se comercializan como LSD.
- Varios países de la región registraron recientemente el surgimiento de la “cocaína rosa”, una droga que típicamente contiene 2C-B, y a veces también MDMA, cocaína, ketamina u otras NSP. Sin embargo, en Chile, se descubrió que los medicamentos comercializados como 2C-B contenían otros compuestos, principalmente ketamina y algunas drogas controladas (cocaína clorhidrato o MDMA).
- La ketamina también ha sido reportada como NSP de preocupación por Costa Rica y otros países de América del Sur y Central, donde su uso ha sido reportado y las incautaciones de la sustancia están en aumento en varios países.
- En Chile es el único país de la región para el cual se dispone de datos sobre prevalencia del uso de cannabinoides sintéticos (conocida localmente como “marihuana sintética”): la prevalencia anual aumentó del 0,5% en 2014 al 1,1% ciento en 2018.